

REVEAL® Q+ АФЛАТОКСИН

Инструкция по применению



Состав набора:

25 тест-полосок Reveal Q+ для определения афлатоксина
25 красных сосудов для разбавления проб
25 прозрачных сосудов для разбавления проб
01 флакон с раствором для разбавления для образца

Артикул: 8075

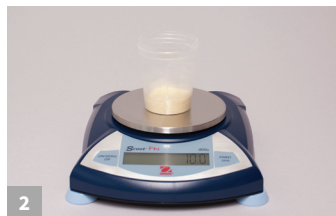
Диапазон измерений: 3-100 мкг/кг

Время анализа: 6 минут

Анализ



1 Подготовьте тест, введя QR-код в считыватель Raptor® Solo.



2 Подготовьте репрезентативный образец. Измельчите и взвесьте образец массой 10 г




3 Добавьте к пробе 50 мл 65% этанола.



4 Энергично взбалтывать 3 минуты или перемешивать 1 минуту.



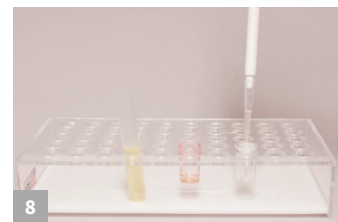
5 Дайте пробе отстояться, а затем отфильтруйте или центрифугируйте пробу.



6 Добавьте 100 мкл экстракта пробы в красный сосуд для разбавления.



7 Добавьте 500 мкл разбавителя образца в красный контейнер для разбавления и перемешайте путем аспирации и пипетирования 5 раз.



8 Перенесите 100 мкл разбавленного экстракта пробы в контейнер для пробы.

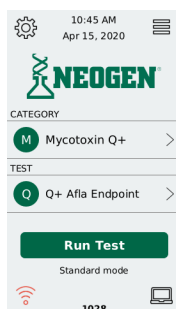


9 Поместите новую полоску Reveal Q + Афлатоксин в контейнер для образца. Установите таймер на 6 минут



10 Вставьте полоску в картридж Raptor Solo. Вставьте картридж в ридер

Получение результатов




Выберите категорию: Mycotoxin Q +

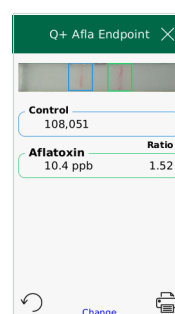
Выберите тест: Q + Afla Endpoint

Нажмите "Run Test".

На следующем экране выберите партию. Если его нет в списке, добавьте партию, отсканировав QR-код, расположенный на тубусе устройства.



При необходимости введите идентификатор образца и нажмите «Принять». Полностью вставьте тест-полоску REVEAL Q + Aflatoxin ENDPOINT в маркированный адаптер картриджа NEOGEN концом образца вперед. Вставьте картридж в отсек Индивидуальный читатель; система начнет чтение автоматически.



Результаты отображаются в приборе. Образцы с концентрацией более 100 мкг/кг необходимо разбавить и повторно оценить. Чтобы прочитать следующую тест-полоску, нажмите «Change» внизу экрана; это позволяет пользователю ввести следующий идентификатор образца. Нажмите "Accept" и вставьте картридж со следующей тест-полоской.



Для заказа позвоните по номеру +7 499 649 02 01
или закажите на нашем сайте www.neo-test.ru

REVEAL® Q + Афлатоксин

Артикул: 8075

Информация для заказа

8075 Reveal® Q + para
Aflatoxinas ENDPOINT
9696 Plataforma Raptor Solo

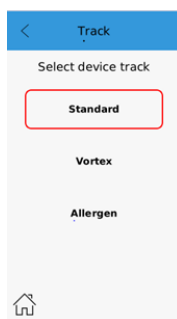


Рекомендуемые материалы, не включенные в набор

Арт. NEOGEN	Для экстракции
9401 у 9453	Molino Agri-Grind или аналогичный
9427	Весы 5-50 г ± 0,1 г
9426 у 9452	Хронометр
9475	Подставка для чашек Reveal Sample
9272 у 9860	Пипетка, 100 мкл
9407 у 9410	Наконечники для пипеток 1-200 мкл
9336	Пипетка 500 мкл, фиксир.
9464, 9487, 9293, 9292	Наконечники для пипеток 200-1000 мкл
9330	Миницентрифуга
9172	Пробирки для микроцентрифуги
9420	Шприцы для фильтрации
8073 у 8074	Этанол 65 %
9428	Сосуды для сбора проб
9421, 9428	Пробирки для сбора образцов с крышками

Проводите быстрый и точный анализ

NEOGEN Reveal® Q + Афлатоксин - это простой в использовании количественный экспресс-тест, который обеспечивает непревзойденную точность всего за 6 минут. Этот анализ был создан для чтения на платформе Raptor SOLO с использованием отсека стандартного режима.



В главном меню выберите значок шестеренки в верхнем левом углу. Выберите Bay Replacement (Замена гусеницы).

Вернитесь на главный экран, коснувшись значка главного экрана в нижнем левом углу. Вставьте инструмент для замены отсека так, чтобы стрелка указывала на вас, в отсек для дисководов.

Осторожно потяните, чтобы снять отсек. Вставьте стандартный тестовый отсек ENDPOINT в дисковод (отсек с синей точкой справа).

